






Bitte E-Mail an: vertrieb@bellandvision.de oder per Fax an: +49 (0)9241-4832-444







Unternehmensdaten und Ansprechpartner

Unternehmen	_____	Straße, Hausnr.	_____
USt-ID-Nr.	_____	PLZ, Ort	_____
Kontaktperson	_____		_____
	<small>Vorname, Nachname</small>		
Telefon	_____	Fax	_____
E-Mail	_____		

Angaben zu Abfallarten und Mengen

Abfallart	Menge pro Jahr						Behältergröße	Anzahl	Leerung
Gemischte Abfälle zur Verwertung (AzV)	_____ t	<input type="checkbox"/>					_____ cbm	_____	auf Abruf <input type="checkbox"/> regelmäßig <input type="checkbox"/>
PPK	_____ t	<input type="checkbox"/>			<input type="checkbox"/>	<input type="checkbox"/>	_____ cbm	_____	
Kunststoff/Folien	_____ t	<input type="checkbox"/>					_____ cbm	_____	
Holz	_____ t	<input type="checkbox"/>	<input type="checkbox"/>			<input type="checkbox"/>	_____ cbm	_____	
Metall	_____ t	<input type="checkbox"/>	<input type="checkbox"/>			<input type="checkbox"/>	_____ cbm	_____	
E-Schrott	_____ t	<input type="checkbox"/>					_____ cbm	_____	
Speisereste	_____ t		<input type="checkbox"/>	<input type="checkbox"/>	<input type="checkbox"/>	<input type="checkbox"/>	_____ l	_____	
Bauschutt (mineralisch)	_____ t	<input type="checkbox"/>	<input type="checkbox"/>			<input type="checkbox"/>	_____ cbm	_____	
Baumischabfälle	_____ t	<input type="checkbox"/>	<input type="checkbox"/>				_____ cbm	_____	
andere Abfallarten/ sonstige Fraktionen	_____								

mögliche Behältersysteme

		Behältergröße	Maße (Länge x Breite x Höhe in m)*
Müllgroßbehälter		120 Liter	0,55 x 0,50 x 1,01
		240 Liter	0,74 x 0,58 x 1,10
Umleerbehälter/ Frontladerbehälter		0,66 cbm	0,78 x 1,37 x 1,20
		0,77 cbm	0,78 x 1,37 x 1,30
		1,1 cbm	1,12 x 1,37 x 1,47
		1,7 cbm	1,24 x 1,83 x 1,25
		2,5 cbm	1,48 x 2,04 x 1,55
		3 cbm	1,64 x 2,25 x 1,48
Absetzcontainer		5,5 cbm	3,25 x 1,70 x 1,35
		7 cbm	3,50 x 1,70 x 1,40
		10 cbm	4,10 x 1,70 x 1,70
Abrollcontainer		15 cbm	6,00 x 2,35 x 1,14
		30 cbm	6,50 x 2,35 x 1,97
		40 cbm	7,00 x 2,35 x 2,43
Pressen <small>(Starkstromanschluss erforderlich)</small>		10 cbm	4,38 x 2,02 x 2,46
		20 cbm	5,95 x 2,50 x 2,56

*Standardmaße. Regionale Abweichungen möglich!

Sonstiges _____

Wir benötigen unser Angebot bis zum _____